
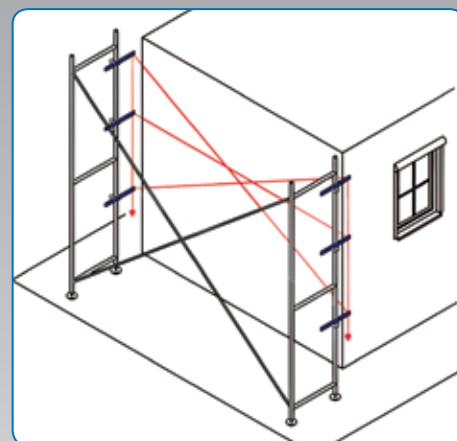


ISO DIST

Montage arasant de SCIT et d'autres revêtements de façade



Exklusivment chez STORCH

Caractéristiques

- La mesure et la détection exactes des irrégularités de la façade octroient une sécurité de planification accrue
- La détermination précise des types d'isolants et des pièces incorporées avant le début de l'opération prévient les interruptions de travail
- Une fixation plus précise et plus rapide des matériaux isolants, rails etc. réduit le coût de travail

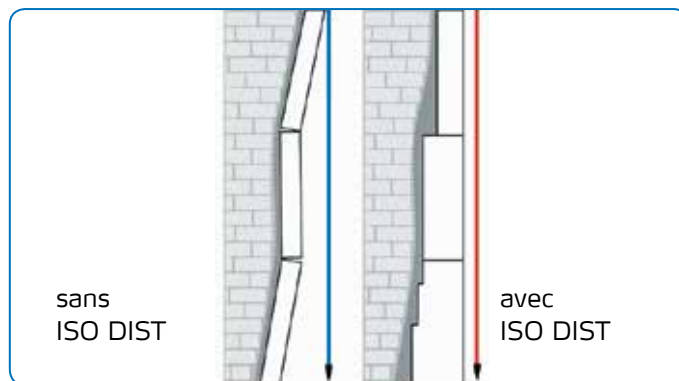


Fourniture : set de base ISO DIST avec plaque de support

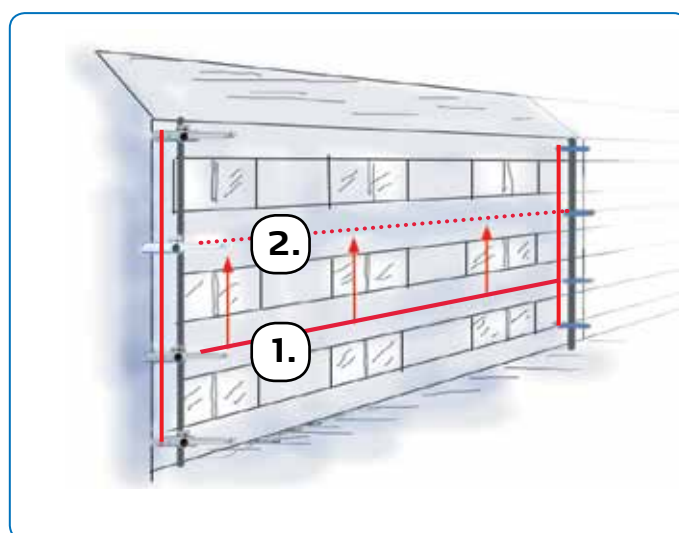
Avantages supplémentaires

- Pour tous les revêtements de façade, par ex. collés, revêtements chevillés ou suspendus
- Manipulation facile, aucune instruction complexe n'est nécessaire
- Une détection rapide et précise nécessite éventuellement des travaux d'égalisation sur le support avant l'application du revêtement de façade
- Mise en place possible sur tous les échafaudages courants dans le commerce

Désignation de l'article	Réf. art.
Set de base ISO DIST by ARTA	26 36 00
Fourniture : - 6 éléments de mesure y compris dispositifs de maintien - 3 cordons de réglage de 50m - 1 fil à plomb - 1 plaque de support à conserver	
Set complémentaire ISO DIST by ARTA	26 36 10
Fourniture : - 2 éléments de mesure y compris dispositifs de maintien	



Les différences d'épaisseur des panneaux isolants sont rapidement identifiables avant le début de la mesure et peuvent être contrôlés au fil de l'avancement des travaux au niveau de leur orientation



Le cordon de réglage se déplace au fil de l'avancement des travaux grâce au dispositif de serrage rapide vers le haut.

Accessoires	Réf. art.
Cordeau d'alignement 50 m x 1,7 mm sur bobine	43 08 98
Fil à plomb 230 gr avec cordeau de 5 m	43 06 00