

Systeme de protection contre la poussiere Cover Quick[®] Wall

Protection efficace contre la poussiere par des separations à montage simple



Jusqu'à 3,80 m de hauteur

Caractéristiques

- La bien pensée à profilés en aluminium robuste, permet un montage rapide par une seule personne
- Réglable en continu en hauteur et en largeur, extensible librement en largeur pour la flexibilité dans les tailles de pièce
- Profilés terminaux pourvus de garnitures d'étanchéité claires en caoutchouc pour une étanchéité et un déploiement sans laisser de traces



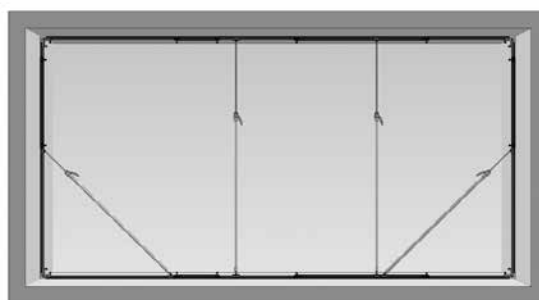
Confortable à transporter avec seulement deux colis

Autres avantages

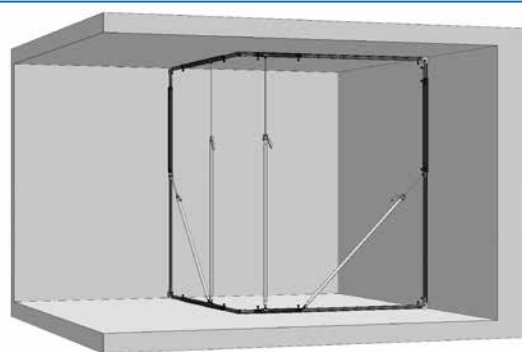
- Extensible librement avec le kit d'extension disponible en option
- Une porte souple permet d'accéder à tout moment et de fermer la zone de travail
- Le système est toujours réutilisable
- Le client peut continuer d'utiliser les zones séparées du chantier
- Gain d'image chez le client par un travail propre

Désignation de l'article	Réf. art.
Kit de base Cover Quick® Wall	56 55 00
Fourniture : - 4 x supports télescopiques CQ Wall - 1 x poignée de transport pour les supports télescopiques - 1 x housse de transport respectivement - 4 x profilés connecteurs en T de 150, 100 et 25 cm respectivement - 2 x profilés intermédiaires en U de 150, 100 et 50 cm - 6 x raccords d'angle - 4 x joints d'angle 70 x 70 mm - 2 x joints de sol / joints de plafond 80 x 80 mm - 1 x bobine de ruban de masquage 25 mm x 25 m - 1 x bobine de ruban de réparation 48 mm x 50 m - 1 x film CQ avec de la bande tissée 270 cm x 20 m - 1 x porte souple avec fermeture éclair	49 57 25 49 07 50 49 98 43 49 91 30
Kit d'extension Cover Quick® Wall	56 55 10
Fourniture : - 1 x support télescopique CQ Wall respectivement - 2 x profilés connecteurs en T de 150 et 25 cm - 2 x profilés intermédiaires en U de 150 cm - 2 x raccords d'angle - 2 x joints de sol / joints de plafond 80 x 80 mm	

Structures avec le kit de base



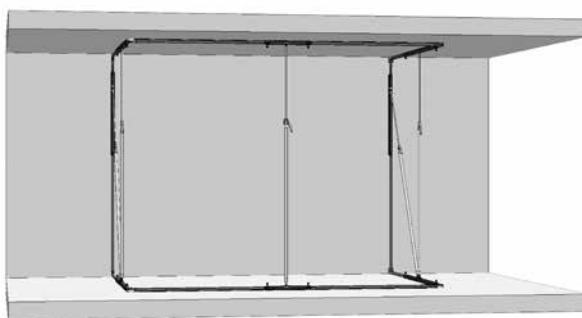
- Séparations spatiales jusqu'à 3,80 m de hauteur x 4 m de largeur ou jusqu'à 2,70 m de hauteur x 5,30 m de largeur



- Séparations angulaires jusqu'à 2,70 m de hauteur x 3,40 m largeur x 2,15 m de profondeur

Structures avec le kit d'extension

Chaque kit d'extension élargit les séparations spatiales de respectivement 2,80 m



- Solutions d'angle des deux côtés (en forme de U) jusqu'à 2,70 m de hauteur x 3,40 m de largeur x 2,65 m de profondeur